

### บมจ. ผลิตภัณฑ์ตราเพชร (DRT)

#### โครงการ ready-made house ช่วยเพิ่มราคาเป้าหมายขึ้นเป็น 7.50 บาท

เราขอหุ้น DRT เนื่องจากผู้บริหารมองหาโอกาสการลงทุนใหม่ๆ เพื่อเพิ่มการเติบโตให้บริษัทฯ มาโดยตลอด ในขณะเดียวกัน สำหรับธุรกิจเดิม ผู้บริหารก็พยายามหามาตรการเพื่อเพิ่มการเติบโตท่ามกลางการบริโภคในต่างจังหวัดที่ยังอ่อนตัวอยู่ เราคาดว่าราคาหุ้น ณ.ปัจจุบัน ยังไม่ได้ตอบรับกับผลดีที่เกิดขึ้นจากธุรกิจใหม่ของ DRT (ready-make home) คงคำแนะนำ ซื้อ จาก upside ที่สูงถึง 17% และ yield ที่ 5% ด้วยราคาเป้าหมายที่ 7.50 บาท

#### เหตุการณ์ใหม่

- **ผู้บริหารมีวิสัยทัศน์ที่จะเพิ่มการเติบโตให้กับบริษัทฯ** เราขอหุ้น DRT เนื่องจากผู้บริหารจะมองหาโอกาสการลงทุนใหม่ๆ เพื่อเพิ่มการเติบโตให้บริษัทฯ มาโดยตลอด จากสภาพที่การบริโภคในต่างจังหวัดยังอ่อนตัวอยู่ ทาง DRT ซึ่งเป็นผู้ผลิตวัสดุอุปกรณ์สำหรับสร้างบ้าน ก็พยายามหาช่องทางอันหลากหลายที่จะขายสินค้าของตัวเองให้มากที่สุด จากการทำ channel check เราพบว่าแนวความคิด ready-made house น่าจะส่งผลดีกับ DRT เป็นอย่างมาก เนื่องจากสินค้าส่วนใหญ่ของ DRT เช่น กระเบื้องหลังคา, siding and ceiling board และ autoclave concrete ต่างเป็นวัสดุที่จำเป็นสำหรับการทำ ready-made house การที่ DRT ให้บริการสร้างบ้านแบบ ready-made house ยังทำให้บริษัทฯ สามารถขายสินค้าของตัวเองออกไปได้มากขึ้นด้วย
- **โครงการ ready-made house ช่วยเพิ่มราคาเป้าหมายของเราขึ้นอีก 1.50 บาท/หุ้น** จากการสำรวจราคาในท้องตลาดเราพบว่าราคา ready-made house ที่จะก่อสร้างแล้วเสร็จภายใน 1 สัปดาห์ จะอยู่ที่ประมาณหลังละ 300,000 บาท หากบริษัทฯ สามารถก่อสร้าง ready-made house ได้ 70 หลัง/สัปดาห์ เราคาดว่ารายได้ของ DRT จะเพิ่มขึ้นอีก 252 ล้านบาท/ปี และจากการตั้งสมมติฐานว่า ready-made house จะมี gross margin ที่ 30% และค่าใช้จ่าย SG&A ต่อยอดขายที่ 15% เราจึงคาดว่าโครงการ ready-made house จะมี net margin ที่ 12% หรือกำไรสุทธิเพิ่มขึ้นอีก 30 ล้านบาท/ปี ในกรณีที่เราตั้งสมมติฐานว่าอัตราการเติบโตจะอยู่ที่ปีละ 10% ของรายได้สำหรับการให้บริการ ready-made house ในช่วง 10 ปีข้างหน้านับจากปี 61 เราคาดว่ากระแสเงินสดของ DRT จะเพิ่มขึ้น 7% ซึ่งจะเพิ่มราคาเป้าหมายของเราขึ้นอีก 1.50 บาท/หุ้น เป็น 7.50 บาท
- **มุ่งเน้นไปยังช่องทางการขายที่มีประสิทธิภาพ** จากการบริโภคในต่างจังหวัดที่ฟื้นตัวขึ้นเล็กน้อยทำให้ DRT หากกลยุทธ์ที่จะช่วยเพิ่มการเติบโตของธุรกิจเดิมโดยการเพิ่มการส่งออก, เพิ่มการขายผ่านช่องทาง modern trade และการขายเหมาโครงการ เป้าหมายของบริษัทฯ คือเพิ่มสัดส่วนการส่งออกต่อยอดขายรวมจากเดิมที่ 16-17% เป็น 20% ในอีก 3 ปีข้างหน้า ในขณะเดียวกัน สักส่วนของ modern trade และการขายเหมาโครงการคาดว่าจะเพิ่มขึ้นจากเดิมที่ 13% มาอยู่ที่ 16% ในอีก 3 ปีข้างหน้า

#### KEY FINANCIALS

Year to 31 Dec (Btm)	2014	2015	2016F	2017F	2018F
Net turnover	4,229	4,165	4,149	4,363	5,044
EBITDA	725	756	765	813	944
Operating profit	393	442	475	517	642
Net profit (rep./act.)	289	331	392	410	511
Net profit (adj.)	289	331	361	410	511
EPS (Bt)	0.3	0.3	0.4	0.4	0.5
PE (x)	23.2	20.3	16.8	14.8	11.9
P/B (x)	3.0	2.9	3.5	3.3	3.0
EV/EBITDA (x)	9.7	9.3	9.2	8.7	7.5
Dividend yield (%)	4.2	3.9	4.7	4.9	6.1
Net margin (%)	6.8	7.9	9.5	9.4	10.1
Net debt/(cash) to equity (%)	53.9	35.9	51.0	48.3	45.4
Interest cover (x)	14.2	22.2	37.6	53.6	64.7
ROE (%)	12.7	14.5	18.5	20.7	24.1
Consensus net profit	-	-	361	410	481
UOBKH/Consensus (x)	-	-	1.00	1.00	1.06

รายละเอียดเพิ่มเติมเกี่ยวกับบริษัทและข้อมูลอื่นๆ กรุณาติดต่อฝ่ายวิจัยหลักทรัพย์ของ UOB KayHian หรือฝ่ายวิจัยหลักทรัพย์ของ UOB KayHian (ประเทศไทย) จำกัด (มหาชน) ผู้จัดทำข้อมูลทางการเงินและข้อมูลอื่นๆ กรุณาติดต่อฝ่ายวิจัยหลักทรัพย์ของ UOB KayHian (ประเทศไทย) จำกัด (มหาชน) โดยไม่ต้องแจ้งล่วงหน้า รายละเอียดฉบับนี้มีวัตถุประสงค์เพื่อใช้ประกอบการตัดสินใจลงทุน โดยไม่ได้เป็นการชี้นำชักชวนให้นักลงทุนทำการซื้อหรือขายหลักทรัพย์ หรือตราสารทางการเงินใดๆ ที่ปรากฏในรายงาน

#### ชื่อ

#### (Maintained)

ราคาปัจจุบัน	6.40 บาท
ราคาเป้าหมายปี'60	7.50 บาท
Upside	+17.2%
(ราคาเป้าหมายเดิม)	6.00 บาท)

#### รายละเอียดบริษัทฯ

ผู้ผลิตกระเบื้องมุงหลังคา แผ่นผนังและฝ้า และวัสดุอุปกรณ์ รายใหญ่ที่สุดอันดับที่ 3 ของประเทศ พร้อมให้บริการถอดแบบและติดตั้งหลังคา Stock Data

GICS sector	Materials
Bloomberg ticker:	DRT TB
Shares issued (m):	1,048.0
Market cap (Btm):	6,706.9
Market cap (US\$m):	191.4
3-mth avg daily t'over (US\$m):	0.4

#### Price Performance (%)

52-week high/low	BT6.50/Bt3.90			
1mth	3mth	6mth	1yr	YTD
23.1	28.0	23.1	64.9	23.1

#### Major Shareholders

Srivikorn and Pradipasen families & management	66.1
Bualuang Long-Term Equity Fund	8.0
State Street Bank and Trust Co.	0.7

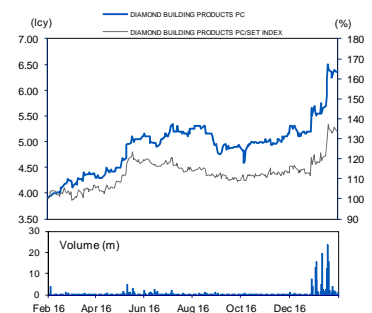
#### FY17 NAV/Share (Bt)

1.93

#### FY17 Net Debt/Share (Bt)

0.93

#### Price Chart



Source: Bloomberg

#### นักวิเคราะห์

โกวิท พงศ์วิญญู

02-659-8304

kowitz.p@uobkayhian.co.th

- **هامาตรการเพิ่ม margin** เพื่อรักษาการเติบโตของกำไรสุทธิ DRT จึง هامาตรการที่จะเพิ่ม margin ให้มากขึ้น ประการแรก บริษัทฯ จะนำนโยบาย product mix มาใช้ซึ่งจะช่วยทำให้อัตราขายของสินค้าที่มี margin สูง เพิ่มมากขึ้น เช่น board & ceiling และ siding board ซึ่งสินค้าทั้ง 2 รายการมี gross margin เฉลี่ยอยู่ที่ 30% เทียบกับที่ 23% ของกระเบื้องมุงหลังคา ประการที่ 2 บริษัทฯ จะเพิ่มกำลังการผลิตขึ้นจาก 80% ในปี 59 เป็น 85% ในปี 60 ด้วยปัจจัยหนุนจากสภาวะเศรษฐกิจที่ดีขึ้นซึ่งจะทำให้การผลิตมี economies of scale มากขึ้น และประการที่ 3 DRT ให้ความสำคัญกับการควบคุมค่าใช้จ่ายด้านพนักงานและการตลาดเป็นอย่างมาก เราจึงคาดว่า gross margin ของ DRT จะเพิ่มขึ้นจาก 26.2% ในปี 59 มาอยู่ที่ 26.5% ในปี 60 และจากการที่บริษัทฯ เริ่มให้บริการโครงการ ready-made house ที่มี margin ดี เราจึงคาดว่า gross margin ในปี 61 จะขยายตัวขึ้นอยู่ที่ 27.4% ในขณะเดียวกัน เราคาดว่า EBITDA margin จะเพิ่มขึ้นจาก 18.4% ในปี 59 มาอยู่ที่ 18.6% และ 18.7% ในปี 60 และ 61 ตามลำดับ

### ผลกระทบในอนาคต

- **คาดการณ์กำไรสุทธิโตขึ้นอย่างน่าประทับใจ** จากสภาวะเศรษฐกิจที่อ่อนตัวลงเมื่อปีที่แล้ว เราจึงคาดว่ายอดขายของ DRT ในปี 59 จะอยู่ที่ yoy อยู่ที่ 4,149 ล้านบาทขณะที่คาดการณ์กำไรสุทธิจะเพิ่มขึ้น 9% yoy อยู่ที่ 392 ล้านบาท นอกจากนี้ จากยอดขายที่เพิ่มขึ้นจากช่องทางขายที่มีประสิทธิภาพและ margin ที่ดีขึ้น เราจึงคาดว่ายอดขายและกำไรสุทธิในปี 60 จะเติบโตขึ้น 5% และ 14% yoy อยู่ที่ 4,363 ล้านบาทและ 410 ล้านบาทตามลำดับ และจากการเริ่มธุรกิจ ready-made house เราจึงคาดว่ายอดขายและกำไรสุทธิในปี 61 จะเติบโตขึ้นอย่างน่าประทับใจอยู่ที่ 5,044 ล้านบาทและ 511 ล้านบาท เพิ่มขึ้น 16% และ 25% yoy ตามลำดับ

### การปรับกำไรสุทธิ/ปัจจัยเสี่ยง

- **ปรับเพิ่มประมาณการยอดขายและกำไรสุทธิในปี 61** แม้เราคงประมาณการยอดขายและกำไรสุทธิในปี 59 และ 60 ไว้ตามเดิม แต่เราปรับเพิ่มประมาณการยอดขายและกำไรสุทธิในปี 61 ขึ้นเพื่อสะท้อนผลดีจากโครงการ ready-made house

### คำแนะนำ

- **ปรับเพิ่มราคาเป้าหมายขึ้นเป็น 7.50 บาท** เพื่อสะท้อนกระแสเงินสดที่เพิ่มขึ้นจากโครงการ ready-made house เราจึงปรับเพิ่มราคาเป้าหมายของหุ้น DRT ขึ้นเป็น 7.50 บาท อิงด้วยวิธี DCF และ discount rate ที่ 6.5%
- **คงคำแนะนำ ซื้อ** แม้ราคาหุ้น DRT ได้ปรับตัวเพิ่มขึ้นในช่วงที่ผ่านมาจากผลประกอบการที่คาดว่าจะดีขึ้นในปี 60 แต่เราคาดว่าราคาหุ้นยังไม่ได้รับรู้ข่าวดีจากธุรกิจ ready-made house ที่คาดว่าจะมีแนวโน้มที่สดใส ราคาหุ้น DRT ในขณะนี้ยังมี upside อยู่สูงถึง 17% และมี annual yield อยู่ที่ 5%

### เหตุการณ์สำคัญที่อาจส่งผลกระทบต่อราคาหุ้น

- DRT จะเริ่มดำเนินการธุรกิจใหม่ ได้แก่ ready-made house เร็วกว่าที่กำหนดการเดิม

### REVISION OF FORECASTS

(Btm)	2017F			2018F		
	Old	New	%chg	Old	New	%chg
Sales	4,363	4,363	0%	4,792	5,044	5%
Net profits	410	410	0%	481	511	6%

Source: UOB Kay Hian

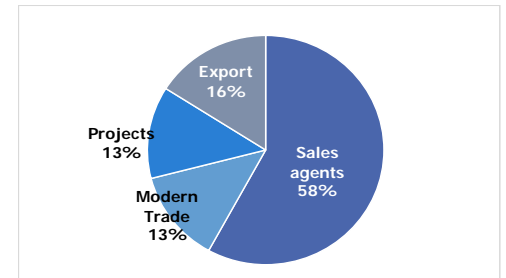
### NEW TARGET PRICE

(Btm)	NPV	NPV
Existing businesses	6,291	6,291
New business	-	1,567
Total	6,291	7,858
No. of shares (m)	1,048	1,048
Target price (Bt)	6.00	7.50

Source: UOB Kay Hian

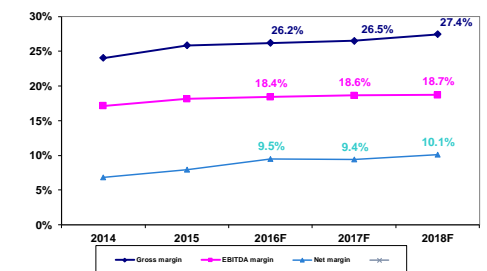
รายงานฉบับนี้จัดทำขึ้นโดยข้อมูลที่ได้ปรากฏและเชื่อว่าเป็นที่น่าเชื่อถือได้แต่ไม่ถือเป็นการยืนยันความถูกต้องและความสมบูรณ์ของข้อมูลใดๆ โดยบริษัทหลักทรัพย์ ยูโอบี เคอี เอช (ประเทศไทย) จำกัด (มหาชน) ผู้จัดทำขอสงวนสิทธิ์ในการเปลี่ยนแปลงความเห็นหรือประมาณการต่างๆที่ปรากฏในรายงานฉบับนี้ โดยไม่ต้องแจ้งล่วงหน้า รายงานฉบับนี้มีวัตถุประสงค์เพื่อใช้ประกอบการตัดสินใจของนักลงทุน โดยไม่ได้เป็นการชักชวนให้นักลงทุนทำการซื้อหรือขายหลักทรัพย์ หรือตราสารทางการเงินใดๆ ที่ปรากฏในรายงาน

### DISTRIBUTION CHANNEL



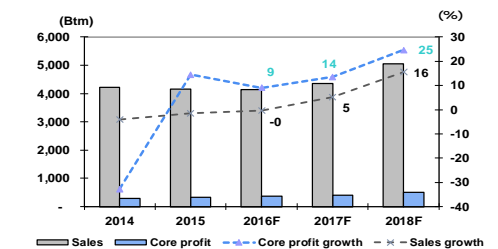
Source: DRT

### MARGINS



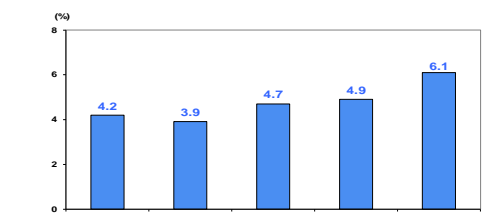
Source: DRT, UOB Kay Hian

### SALES AND CORE PROFIT GROWTH



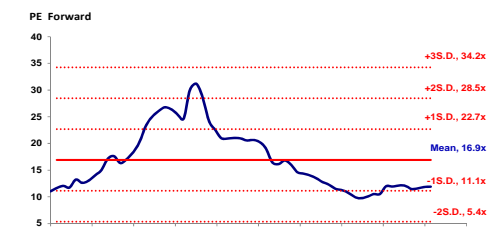
Source: DRT, UOB Kay Hian

### ATTRACTIVE YIELD



Source: UOB Kay Hian

### PE AND SD



Source: UOB Kay Hian

THAI INSTITUTE OF DIRECTORS ASSOCIATION (IDO) CORPORATE GOVERNANCE REPORT RATING 2016



ADVANC	BAFS	BCP	BIGC	BTS	CK	CPN
DRT	DTAC	DTC	EASTW	EGCO	GRAMMY	HANA
HMPRO	INTUCH	IRPC	IVL	KBANK	KCE	KKP
KTB	LHBANK	LPN	MCOT	MINT	MONO	NKI
PHOL	PPS	PS	PSL	PTT	PTTEP	PTTGC
QTC	RATCH	ROBINS	SAMART	SAMTEL	SAT	SC
SCB	SCC	SE-ED	SIM	SNC	SPALI	THCOM
TISCO	TKT	TMB	TOP	VGI	WACOAL	



AAV	ACAP	AGE	AHC	AKP	AMATA	ANAN
AOT	APCS	ARIP	ASIMAR	ASK	ASP	BANPU
BAY	BBL	BDMS	BECL	BKI	BLA	BMCL
BOL	BROOK	BWG	CENDEL	CFRESH	CHO	CIMBT
CM	CNT	COL	CPF	CPI	CSL	DCC
DELTA	DEMCO	ECF	EE	ERW	GBX	GC
GFPT	GLOBAL	GUNKUL	HEMRAJ	HOTPOT	HYDRO	ICC
ICHI	INET	IRC	KSL	KTC	LANNA	LH
LOXLEY	LRH	MACO	MBK	MC	MEGA	MFEC
NBC	NCH	NINE	NSI	NTV	OCC	OGC
OISHI	OTO	PAP	PDI	PE	PG	PJW
PM	PPP	PR	PRANDA	PREB	PT	PTG
Q-CON	QH	RS	S & J	SABINA	SAMCO	SCG
SEAFCO	SFP	SIAM	SINGER	SIS	SITHAI	SMK
SMPC	SMT	SNP	SPI	SSF	SSI	SSSC
SST	STA	STEC	SVI	SWC	SYMC	SYNTEC
TASCO	TBSP	TCAP	TF	TGCI	THAI	THANA
THANI	THIP	THRE	THREL	TICON	TIP	TIPCO
TK	TKS	TMI	TMILL	TMT	TNDT	TNITY
TNL	TOG	TPC	TPCORP	TRC	TRU	TRUE
TSC	TSTE	TSTH	TTA	TTCL	TTW	TU
TVD	TVO	TWFP	TWS	UAC	UT	UV
VNT	WAVE	WINNER	YUASA	ZMICO		



2S	AEC	AEONTS	AF	AH	AIRA	AIT
AJ	AKR	AMANAHA	AMARIN	AP	APCO	AQUA
AS	ASIA	AUCT	AYUD	BA	BEAUTY	BEC
BFIT	BH	BIG	BJC	BJCHI	BKD	BTNC
CBG	CGD	CHG	CHOW	CI	CITY	CKP
CNS	CPALL	CPL	CSC	CSP	CSS	CTW
DNA	EARTH	EASON	ECL	EFORL	ESSO	FE
FIRE	FOCUS	FORTH	FPI	FSMART	FSS	FVC
GCAP	GENCO	GL	GLAND	GLOW	GOLD	GYT
HTC	HTECH	IEC	IFEC	IFS	IHL	IRCP
ITD	JSP	JTS	JUBILE	KASET	KBS	KCAR
KGI	KKC	KTIS	KWC	KYE	L&E	LALIN
LHK	LIT	LIVE	LST	M	MAJOR	MAKRO
MATCH	MATI	MBKET	M-CHAI	MFC	MILL	MJD
MK	MODERN	MOONG	MPG	MSC	MTI	MTLS
NC	NOK	NUSA	NWR	NYT	OCEAN	PACE
PATO	PB	PCA	PCSGH	PDG	PF	PICO
PL	PLANB	PLAT	PPM	PRG	PRIN	PSTC
PTL	PYLON	QLT	RCI	RCL	RICHY	RML
RPC	S	SALEE	SAPPE	SAWAD	SCCC	SCN
SCP	SEAOIL	SIRI	SKR	SMG	SOLAR	SPA
SPC	SPCG	SPPT	SPVI	SRICHA	SSC	STANLY
STPI	SUC	SUSCO	SUTHA	SYNEX	TAE	TAKUNI
TCC	TCCC	TCJ	TEAM	TFD	TFI	TIC
TIW	TLUXE	TMC	TMD	TOPP	TPCH	TIPL
TRT	TSE	TSR	UMI	UP	UPF	UPOIC
UREKA	UWC	VIBHA	VIH	VPO	WHA	WIN
XO						

ช่วงคะแนน	สัญลักษณ์	ความหมาย
90-100	★★★★★	ดีเลิศ
80-89	★★★★	ดีมาก
70-79	★★★	ดี
60-69	★★	ดีพอใช้
50-59	★	ผ่าน
ต่ำกว่า 50	-	-

**Disclaimer :** การเปิดเผยผลการสำรวจของสมาคมส่งเสริมสถาบันกรรมการบริษัทไทย (IOD) ในเรื่องการกำกับดูแลกิจการ (Corporate Governance) นี้ เป็นการดำเนินการตามนโยบายของสำนักงานคณะกรรมการกำกับหลักทรัพย์และตลาดหลักทรัพย์ โดยการสำรวจของ IOD เป็นการสำรวจและประเมินจากข้อมูลของบริษัทจดทะเบียนในตลาดหลักทรัพย์แห่งประเทศไทย และตลาดหลักทรัพย์ เอ็มเอไอ (MAI) ที่มีการเปิดเผยต่อสาธารณะ และเป็นข้อมูลที่ผู้ลงทุนทั่วไปสามารถเข้าถึงได้ ดังนั้น ผลสำรวจดังกล่าวจึงเป็นการนำเสนอในมุมมองของบุคคลภายนอก โดยไม่ได้เป็นการประเมินการปฏิบัติ และไม่ได้มีการใช้ข้อมูลภายในเพื่อการประเมิน ผลสำรวจดังกล่าวเป็นผลการสำรวจ ณ วันที่ปรากฏในรายงานการกำกับดูแลกิจการของบริษัทจดทะเบียนไทยเท่านั้น ดังนั้น ผลการสำรวจจึงอาจเปลี่ยนแปลงได้ภายหลังวันดังกล่าว หรือเมื่อข้อมูลที่เกี่ยวข้องมีการเปลี่ยนแปลง ทั้งนี้ บริษัทหลักทรัพย์ ยูอิมิ เคย์ เอเชียน (ประเทศไทย) จำกัด (มหาชน) มิได้ยืนยันตรวจสอบ หรือรับรองถึงความถูกต้องครบถ้วนของผลการสำรวจดังกล่าวแต่อย่างใด

รายงานฉบับนี้จัดทำขึ้นโดยข้อมูลเท่าที่ปรากฏและเชื่อว่าเป็นที่น่าเชื่อถือได้แต่ไม่ถือเป็นการยืนยันความถูกต้องและความสมบูรณ์ของข้อมูลนี้ โดยบริษัทหลักทรัพย์ ยูอิมิ เคย์ เอเชียน (ประเทศไทย) จำกัด (มหาชน) ผู้จัดทำอาจสงวนสิทธิ์ในการเปลี่ยนแปลงความเห็นหรือประมาณการดังกล่าวที่ปรากฏในรายงานฉบับนี้ โดยไม่ต้องแจ้งล่วงหน้า รายงานฉบับนี้มีวัตถุประสงค์เพื่อใช้ประกอบการตัดสินใจของนักลงทุน โดยไม่ได้เป็นการชี้แนะ นักลงทุนให้ถือการซื้อหรือขายหลักทรัพย์ หรือตราสารทางการเงินใดๆ ที่ปรากฏในรายงาน

## Anti-corruption Progress Indicator 2016

### ได้รับการรับรอง

ADVANC	AKP	AMANAH	ASP	AYUD	BAFS	BANPU	BAY	BBL	BCP	BKI	BLA	BTS	BWG
CENDEL	CFRESH	CIMBT	CNS	CPN	CSL	DCC	DEMCO	DIMET	DRT	DTAC	DTC	EASTW	ECL
EGCO	ERW	FSS	GBX	GCAP	GLOW	HANA	HTC	IFEC	INTUCH	IRPC	TVL	KBANK	KCE
KGI	KKP	KTB	KTC	LANNA	LHBANK	LHK	MBKET	MFC	MINT	MSC	MTI	NKI	NSI
OCEAN	PB	PE	PM	PPP	PPS	PR	PS	PSL	PT	PTG	PTT	PTTEP	PTTGC
QLT	RATCH	SABINA	SAT	SCB	SCC	SINGER	SIS	SMPC	SNC	SNP	SSF	SSI	SSSC
SVI	TCAP	TF	THANI	THCOM	THRE	THREL	TISCO	TMB	TMD	TNITY	TOG	TOP	TSC
TSTH													

### ประกาศเจตนาสมัคร

2S	ABC	ABICO	ACAP	AEC	AF	AGE	AH	AI	AIE	AIRA	ALUCON	AMARIN	AMATA
ANAN	AOT	AP	APCO	APCS	APURE	AQUA	AS	ASIA	ASIAN	ASIMAR	ASK	BCH	BEAUTY
BFIT	BH	BIGC	BJCHI	BKD	BLAND	BROCK	BROOK	BRR	BSBM	BTNC	CEN	CGH	CHARAN
CHO	CHOTI	CI	CM	COL	CPALL	CPF	CPI	CPL	CSC	CSR	CSS	DELTA	DNA
EA	ECF	EE	EFORL	EPCO	ESTAR	EVER	FC	FE	FER	FNS	FPI	FSMART	FVC
GC	GEL	GFPT	GIFT	GLOBAL	GPSC	GREEN	GUNKUL	HMPRO	HOTPOT	ICC	ICHI	IEC	IFS
ILINK	INET	INOX	INSURE	IRC	J	JAS	JMART	JMT	JTS	JUBILE	JUTHA	K	KASET
KBS	KC	KCAR	KSL	KTECH	KYE	L&E	LALIN	LPN	LRH	LTX	LVT	M	MAKRO
MALEE	MBAX	MBK	MC	MCOT	MEGA	MFEC	MIDA	MILL	MJD	MK	ML	MONO	MOONG
MPG	MTLS	NBC	NCH	NCL	NDR	NINE	NMG	NNCL	NPP	NTV	NUSA	OCC	OGC
PACE	PAF	PCA	PCSGH	PDG	PDI	PG	PHOL	PIMO	PK	PLANB	PLAT	PRANDA	PREB
PRG	PRINC	PSTC	PYLON	Q-CON	QH	RML	ROBINS	ROCK	ROH	ROJNA	RP	RWI	S & J
SAMCO	SANKO	SC	SCCC	SCG	SCN	SEAOIL	SE-ED	SENA	SGP	SITHAI	SKR	SMIT	SMK
SORKON	SPACK	SPALI	SPC	SPCG	SPI	SPPT	SPRC	SR	SRICHA	STANLY	SUPER	SUSCO	SYMC
SYNEX	STNTEC	TAE	TAKUNI	TASCO	TBSP	TCMC	TEAM	TFG	TFI	TGCI	THAI	TIC	TICON
TIP	TIPCO	TKT	TLUXE	TMC	TMI	TMILL	TMT	TNL	TPA	TPC	TPCORP	TPP	TRT
TRU	TRUE	TSE	TSI	TSTE	TTCL	TTW	TU	TVD	TVI	TVO	TVT	TWPC	U
UBIS	UKEM	UNIQ	UOBKH	UREKA	UWC	VGI	VIBHA	VNG	VNT	WACOAL	WAVE	WHA	WICE
WIJK	WIN	XO	ZMICO										

**Disclaimer :** การเปิดเผยผลการประเมินดัชนีชี้วัดความคืบหน้าการป้องกันการมีส่วนเกี่ยวข้องกับการทุจริตคอร์รัปชัน (Anti-Corruption Progress Indicators) ของบริษัทจดทะเบียนในตลาดหลักทรัพย์แห่งประเทศไทยซึ่งจัดทำโดยสถาบันไทยพัฒน์นี้ เป็นการดำเนินการตามนโยบายและตามแผนพัฒนาความยั่งยืนสำหรับบริษัทจดทะเบียนของสำนักงานคณะกรรมการกำกับหลักทรัพย์และตลาดหลักทรัพย์ โดยผลการประเมินดังกล่าวของสถาบันไทยพัฒน์ อาศัยข้อมูลที่ได้รับจากบริษัทจดทะเบียนตามที่บริษัทจดทะเบียนได้ระบุในรูปแบบแสดงข้อมูลเพื่อการประเมิน Anti-Corruption ซึ่งได้อ้างอิงข้อมูลมาจากแบบแสดงรายการข้อมูลประจำปี (แบบ 56-1) รายงานประจำปี (แบบ 56-2) หรือในเอกสารและหรือรายงานอื่นที่เกี่ยวข้องของบริษัทจดทะเบียนนั้น แล้วแต่กรณี ดังนั้น ผลการประเมินดังกล่าวจึงเป็นการนำเสนอในมุมมองของสถาบันไทยพัฒน์ซึ่งเป็นบุคคลภายนอกโดยมิได้เป็นการประเมินการปฏิบัติของบริษัทจดทะเบียนในตลาดหลักทรัพย์แห่งประเทศไทย และมิได้ใช้ข้อมูลภายในเพื่อการประเมิน เนื่องจากผลการประเมินดังกล่าวเป็นเพียงผลการประเมิน ณ วันที่ปรากฏในผลการประเมินเท่านั้น ดังนั้น ผลการประเมินจึงอาจเปลี่ยนแปลงได้ภายหลังวันดังกล่าว หรือเมื่อข้อมูลที่เกี่ยวข้องมีการเปลี่ยนแปลง ทั้งนี้ บริษัทหลักทรัพย์ ยูโอบี เคย์ เอเชียน (ประเทศไทย) จำกัด (มหาชน) มิได้ยืนยัน ตรวจสอบ หรือรับรองความถูกต้องครบถ้วนของผลการประเมินดังกล่าวแต่อย่างใด

รายงานฉบับนี้จัดทำขึ้นโดยข้อมูลเท่าที่ปรากฏและเชื่อว่าเป็นที่น่าเชื่อถือได้แต่ไม่ถือเป็นการยืนยันความถูกต้องและความสมบูรณ์ของข้อมูลใดๆ โดยบริษัทหลักทรัพย์ ยูโอบี เคย์ เอเชียน (ประเทศไทย) จำกัด (มหาชน) ผู้จัดทำของสงวนสิทธิ์ในการเปลี่ยนแปลงความเห็นหรือประมาณการณ้ต่างๆที่ปรากฏในรายงานฉบับนี้ โดยไม่ต้องแจ้งล่วงหน้า รายงานฉบับนี้มีวัตถุประสงค์เพื่อใช้ประกอบการตัดสินใจของนักลงทุน โดยไม่ได้เป็นการชี้นำชักชวนให้นักลงทุนทำการซื้อหรือขายหลักทรัพย์ หรือตราสารทางการเงินใดๆ ที่ปรากฏในรายงาน